







Yossiya: das 3. Würfelspiel - Corona-Version



Alter: ab 3
Spieler: 2
Dauer: 5 Minuten
Ziel des Spiels: am meisten Stangen sammeln
Idee: Blanche Kails 24.04.2020
Prinzip: Würfelspiel

Material: 1 Spezialwürfel 2 x grün   2 x rot   1 x gelb  1 x weiß 
 [oder 1 normaler Würfel (1 - 6) und
 1 Würfelbild-Leiste und
 1 neutraler Spielkegel]
 1 Bild mit 1 Vogel
 13 „Käfigstangen“ Schaschlik-Spieße oder

Dieses Spiel ist eine stark vereinfachte Version des 3. Yossiya-Würfelspiels, da die Kinder zu Corona-Zeiten nicht in Gruppen zusammen sind.

[Der Spezial-Würfel kann durch einen normalen Würfel (1 - 6) ersetzt werden mit einer entsprechenden Spezial-Würfelbilder-Leiste.]

Ziel des Spiels: Es geht darum, möglichst viele „Käfigstangen“ zu sammeln.

Vorbereitung: Das Vogelbild wird mit 13 Stangen bedeckt. Der Spezialwürfel [oder der Ersatzwürfel...] liegt griffbereit. Die Spieler sind so um den „Käfig“ verteilt, dass sie die „Stangen“ ohne Mühe erreichen können.

Spielverlauf: Der Reihe nach würfeln. Der Spezialwürfel zeigt die Farbe, die gilt. [Beim normalen Würfel wird der neutrale Spielkegel nach dem Würfeln auf das entsprechende Würfelbild gesetzt. Somit kennt der Spieler dann die für ihn geltende Farbe.]



GRÜN = frei sein = der Spieler nimmt eine Käfigstange.



ROT = eingesperrt sein = der Spieler nimmt keine Stange, er reicht den Würfel weiter.



GELB = Der Spieler nimmt 2 Stangen: eine für sich und eine für den andern Spieler.

(Wichtig: zuerst für sich, denn wenn am Ende nur noch eine da ist, dann kriegt der andere keine Stange.)



WEIß = noch einmal würfeln!

Spielschluss = wenn keine Stangen mehr auf dem Vogelbild liegen.

Gewinner = derjenige, der am meisten Stangen hat.