




# Yossiya: dat 3. Würfelspill - Versioun Corona



**Alter:** ab 3  
**Spiller:** 2  
**Dauer:** 5 Minuten  
**Zil vom Spill:** am meeste Stange sammeln  
**Iddi:** Blanche Kails 24.04.2020  
**Prinzip:** Würfelspill

**Material:** 1 Spezialwürfel 2 x gréin   2 x rukt   1 x giäll  1 x wäiss   
 [oder 1 normale Würfel (1 - 6) an  
 1 Würfelbild-Läist an  
 1 neutralen Dapp]  
 1 Bild matt 1 Villchen  
 13 „Käfigstangen“ Schaschlik-Spiessen oder ....

Dat Spill ass eng staark vereinfacht Versioun vom 3. Yossiya-Würfelspill. Well zu Corona-Zäiten d’Kanner net a Gruppe bäienee sënn.

[De Spezialwürfel kann ersatt ginn duerch een normale Würfel matt enger Spezial-Würfelbilder-Läist cf: Material-Fiche]

**Zil:** Et geet drëm, fir sou vill wéi miglich Stangen ze sammeln.

**Virbereedung:** Dat Bild mam Villche gët matt 13 Stangen zougedeckt. De Würfel [oder Ersatz...] läit prett. D’Spiller sëtzen sou, datt gidferee gutt aan d’Stangen draa kënn.

**Spillverlof:** Der Rei no wüfelen. De Spezialwürfel weist déi Faarf, déi gëllt. [Bäi engem normale Würfel gët nom Wüfelen deen neutralen Dapp op d’Würfelbild-Läist op di entsprechend Zal gesatt. Da weess de Spiller, wéi eng Faarf fir hee gëllt an där Ronn.]



**GRÉIN** = fräi sënn = de Spiller hëllt eng Käfigstang.



**RUKT** = agespaart sënn = de Spiller hëllt keng Stang, hee passt.



**GIÄLL** = De Spiller hëllt 2 Stangen: eng fir sech an eng fir deen annere Spiller. (Wichtig: fir d’ischt fir sech, well wann nëmme mi eng do ass, am Schluss, da krëtt deen annere keng.)



**WÄISS** = nach eng Kéier wüfelen!

**Spillschluss** = wa keng Stange mi op dem Villche leien.

**Gewënner** = deen, deen am meeste Stangen hatt.